



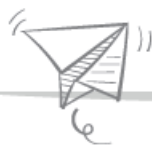
МЧС России

# РЕБЁНОК должен ЗНАТЬ



## СВОИ

- Имя**  
**и Фамилию,**  
**возраст**
- Домашний адрес**  
**город,**  
**улица,**  
**дом,**  
**квартира,**  
**этаж**
- Номера телефонов**  
**родителей**



# ЗАПОМНИ

## ЕДИНЫЙ НОМЕР ВЫЗОВА ЭКСТРЕННЫХ СЛУЖБ



# 112



**101** пожарная охрана



**102** полиция



**103** скорая помощь



**104** аварийная служба



МЧС России

# ЗАПОМНИ знаки пожарной безопасности

Знаки помогут эвакуироваться  
из незнакомого тебе здания в случае пожара.



Видишь белого бегущего человечка  
и белую стрелочку на зелёном фоне –  
**СЛЕДУЙ ЗА НИМИ!**

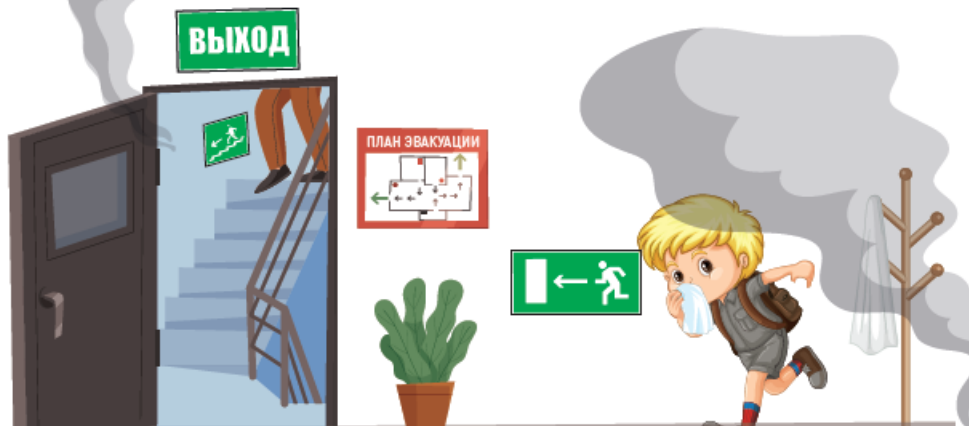
Указательные знаки

**ВЫХОД**

и

**запасный  
ВЫХОД**

сообщают нам, что спасение близко  
и выход находится здесь.





# **ВАЖНО ЗНАТЬ:** **при пожаре дым опаснее огня.**

**Дым ядовитый и горячий.  
Вдохнёшь этот дым два-три раза  
и сразу потеряешь сознание.  
Упадёшь и уже не встанешь.**







**В задымлённом помещении:**



-  **двигайся к выходу  
пригнувшись или ползком;**
-  **дыши через любую мокрую тряпочку  
(полотенце, платок, шарф или рукав).**

**АВТОНОМНЫЙ ПОЖАРНЫЙ ИЗВЕЩАТЕЛЬ:**



-  **реагирует на задымление;**
-  **подаёт мощный звуковой сигнал;**
-  **разбудит даже спящего человека;**
-  **звук говорит о том, что нужно  
немедленно покинуть помещение,  
чтобы спасти себя и близких.**



МЧС России

# ЕСЛИ ДОМА ПОЖАР, ЧТО ДЕЛАТЬ?!



**Не паникуй!**



**Не прячься!**



**Убегай из помещения!**



**Сообщи взрослым!**



**Помни: нельзя спускаться  
на лифте!**



**Звони в 112 или 101.**





# ЭТО МОЖЕТ СТАТЬ ПРИЧИНОЙ ПОЖАРА!

Не оставляй без присмотра!



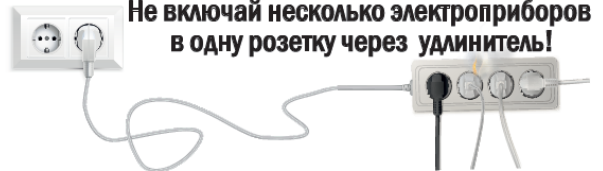
Не трогай провода  
и электроприборы  
мокрыми руками!



Не играй!



Запускать фейерверки, петарды  
и зажигать бенгальские огни  
могут только взрослые и только на улице.



Уходя из дома, гаси свет  
и проверь, что электроприборы отключены!

